

# PROFIWALL

Akusztikus Falpanel



# TARTALOM

- Miért a Profiwall Akusztikus Falpanel? **2.**
- Ismerd meg közelebbről! **4.**
- Falpanel felépítése **5.**
- Technikai adatok **8.**
- Egyszerű felhelyezés **9.**
- Készletes színek **11.**


**1.**



Miért a

# PROFIWALL

Akusztikus Falpanel ?



Egyedi,  
2750 x 615 mm  
méretben kapható



Kiváló hangszigetelésel rendelkezik



A lécek minden  
oldala természetű  
fóliával borított



50%-ban  
újrahasznosított  
alapanyagból



Könnyen méretre vágható, szerelhető ragasztással vagy csavarozással, falra és mennyezetre egyaránt tehető





# Ismerd meg közelebbről

A Profiwall Akusztikus Falpanelek tervezésénél fontos szempont volt mind az esztétika, mind a funkcionalitás, így modern megjelenésük mellett hatékony megoldást nyújtanak a kellemetlen zajok, valamint a visszahangok csökkentésére is. Ennek köszönhetően nem csak a nappali, de irodák, konferenciatermek és éttermek belső tereinek dekorálásához is tökéletes választás, hiszen megteremti mindazt a kellemes és csendes környezetet ami a pihenéshez, munkához vagy egy fontos beszélgetéshez elengedhetetlen.

**Modern megjelenés**


**Esztétikus hangszigetelés**

**EXTRA MÉRET 2750 x 615 mm**

**Könnyű és tartós felépítés**

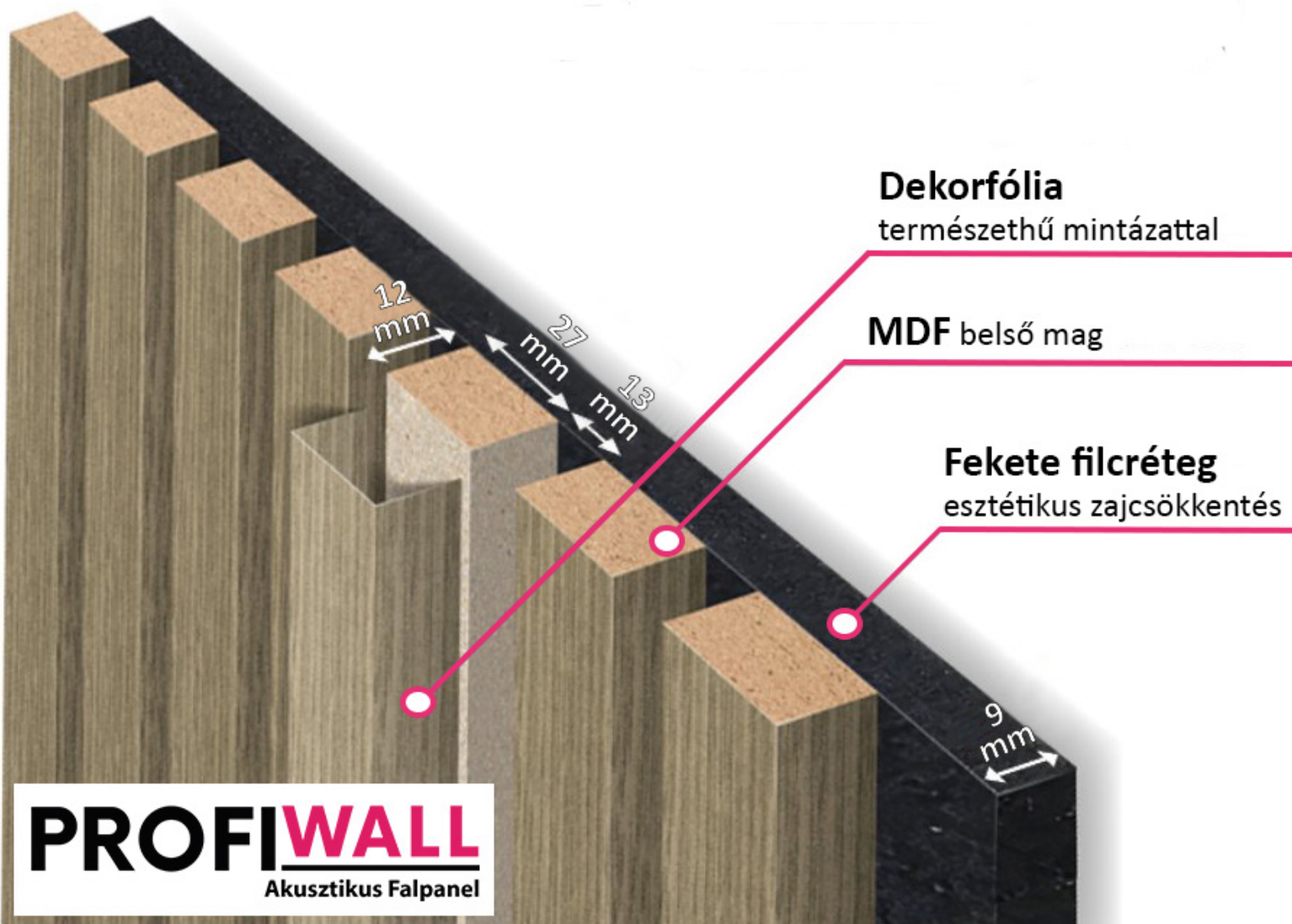
**Egyszerű felhelyezés**

**Újrahasznosított alapanyagból**



# Falpanel felépítése

A panel belső magja MDF anyagú, külső rétege pedig a valódi fa megjelenését tükröző 3D dekorfóliával fedett, melyet a gyártás során fekete filcrétegre rögzítettek az egyszerre könnyű, ugyanakkor tartós kialakításra törekedve.











# Technikai adatok

A falpanelek **mérete 2750 x 615 mm**, amit különleges igények esetén egy fűrészsel könnyen a kívánt méretre alakíthatunk, így egyedi terek, bejáratok burkolására is alkalmas.

A csomag tartalmaz 12 db rögzítő tiplit és 12 db csavart is!

- Anyaga: MDF, poliészter (filc)

↔ 615 mm

□ 1,69 m<sup>2</sup>

- Környezetbarát tanúsítvány: 50%-ban újrahasznosított anyagból

↑↓ 2 750 mm

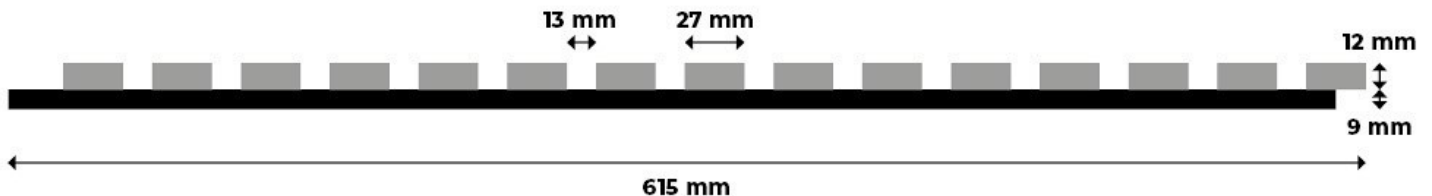
kg 8,18 kg

- Formaldehid mentes

⇕ 21 mm

|||| 15 x □

- Hang- és hőszigetelő

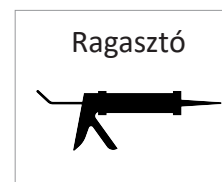


# Egyszerű felhelyezés

A Profiwall Akusztikus Falpanelek felhelyezése:

- gyorsan és egyszerűen kivitelezhető
- csavarral és ragasztással is végezhető
- szerelhetjük falra vagy akár mennyezetre.

Felhelyezéséhez szükségünk lesz a következőkre:

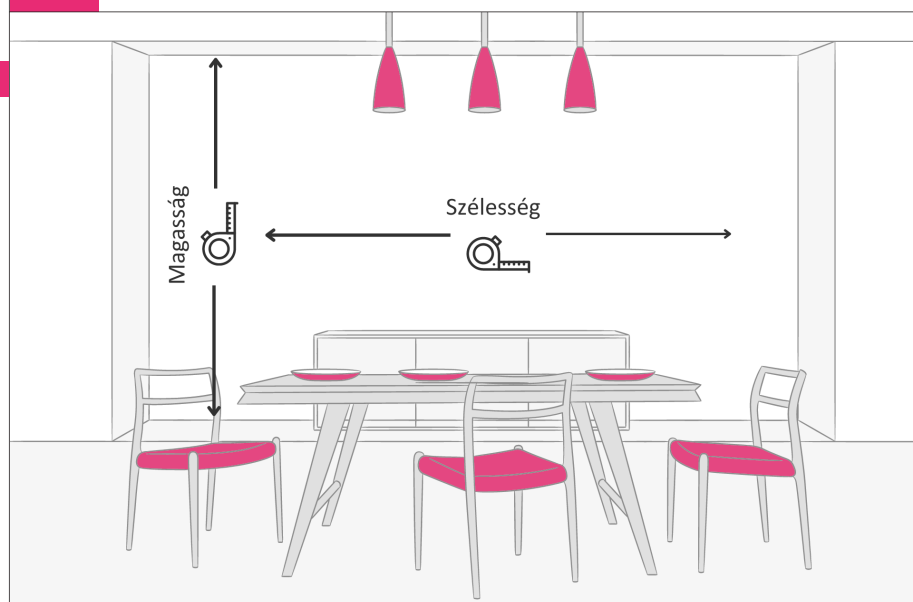


## Felhelyezés ragasztással


### **FONTOS!**

Felrakás előtt bizonyosodjunk meg róla hogy a felrakás helye (pl. fal felülete) szilárd, egyenletes, száraz és ragasztásra alkalmas!

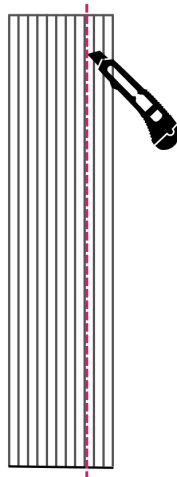
### **1.** Mérjük le a falpanel felrakására tervezett területet!




**2.** Ha szükséges, vágjunk a panel hosszából




**3.** Ha szükséges, vágjunk a panel szélességéből



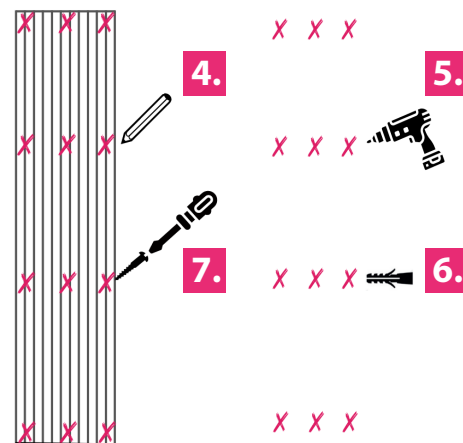
**4.** Vigyük fel a szükséges mennyiségű ragasztót



**5.** Ragasszuk a paneleket a falra, és kész is vagyunk!



**Felszerelés csavarozással:**





## Készletes színek



### HOLDFÉNY TÖLGY

Cikkszám: PWAF-001-60

### ÖRÖK TÖLGY

Cikkszám: PWAF-24-60







**TABAK TÖLGY**

Cikkszám: PWAF-028-60



**SARKVIDÉKI SZÜRKE**

Cikkszám: PWAF-002-60



**TÉLI TÖLGY**

Cikkszám: PWAF-26-60





# PROFIWALL

Akusztikus Falpanel

Forgalmazó:



Rendelés és további információk:

baudekor@baudekor.hu  
06 30 500 9767

Iroda és raktár:  
2142, Nagytarcsa  
Felső ipari körút 5/C

[www.baudekor.hu](http://www.baudekor.hu)